

Elektronik Ürün Senedi Piyasası 2021 Yılı Değerlendirmesine İlişkin Bülten

ELEKTRONİK ÜRÜN SENEDİ PİYASASI 2021 YILI DEĞERLENDİRMESİNE İLİŞKİN BÜLTEN

Piyanın faaliyete geçtiğinden bu yana 33 milyar TL'lik işlem hacmi kaydedildi

Türkiye Ürün İhtisas Borsası (TÜRİB) tarafından 26 Temmuz 2019 tarihinde faaliyette geçirilen Elektronik Ürün Senedi (ELÜS) Piyasasında 2021 yılında 152 binin üzerinde işlemde 6,7 milyon ton ve 18,5 milyar Türk Liralık hacim oluştu. Böylece faaliyete geçmesinden bu yana TÜRİB'de 108 bin üzerinde kayıtlı yatırımcı ile 351 bin üzerinde işlemde 16,3 milyon ton ve 33 milyar Türk Liralık hacim oluştu.

ELÜS, lisanslı depolarda bulunup uzun süreli saklanabilen tarım ürünlerini temsilen çıkarılan elektronik belgedir. Tarım ürünlerini temsil eden ELÜS'ler sadece TÜRİB'de işlem görebilmektedir. TÜRİB ELÜS Piyasasında ağırlıklı olarak arpa, buğday ve mısır gibi hububat ürünleri işlem görmektedir. Bu ürünlerin yanı sıra Antep fıstığı, baklagiller, fındık, kuru kayısı, pamuk, zeytin ve yağlı tohum gibi 17 farklı ürün işlem görebilmektedir.

ELÜS'ün temsil ettiği ürünlerin saklandığı lisanslı depolar, ürün borsacılığının temel unsurlarından birisidir. 156 lisanslı depo işletmesi 41 il, 125 ilçe, 223 farklı lokasyonda 8,3 milyon ton saklama kapasitesi ile hizmet vermektedir. TÜRİB faaliyete geçtiğinde 4 milyon ton olan saklama kapasitesi 2,5 yılda 2 katını aşmıştır. Lisanslı depolar Türkiye hububat rekoltesinin %25'ine yakınına saklama kapasitesine ulaşmış durumdadır. Diğer bir deyişle, TÜRİB ülkemiz hububat üretiminin %25'inin el değiştirmesine ev sahipliği yapabilecek potansiyele ulaşmıştır.

Tarımın nabzı, çiftçinin ve yatırımcının pusulası “TÜRİB Tarımsal Ürün Endeksleri” veri yayımı 14 Temmuz 2021'de başladı

TÜRİB Tarımsal Ürün Endeksleri sektörün nabzını tutuyor. 14 Temmuz 2021 tarihinde yayımına başlanan arpa, buğday, mısır ve hububat fiyat endeksleri ile Türkiye'de tarım ürünlerine yönelik piyasaların ana yönü izlenebilmektedir. Tarımsal faaliyetlerde bulunan paydaşlar için tarımsal ürünlerde ortaya çıkan fırsatları en geniş ve en doğru şekilde temsil eden Endeksler, dünya tarımsal emtia piyasaları arasındaki ilişkinin izlenebileceği gösterge ve karşılaştırma ölçütü eksikliğini de giderdi. Endeksler, Matriks ve Foreks veri dağıtım terminalleri ile TÜRİB internet sitesinden takip edilebilmektedir.

TÜRİB Tarımsal Ürün Endeksleri, 75 kurum 187 projenin katıldığı IDC DX 2021 Zirvesinde “Endüstriyel Ekosistemin Geleceği” dalında birincilik ödülü aldı. Bu ödül, tarım ekosisteminin dijital dönüşümüne katkı sağlayacak yeni projelere ilişkin olarak Borsamız için önemli bir teşvik oldu. Endeks projemiz, her geçen gün zenginleşen veri setimizi rafine ederek yeni göstergeler ve karşılaştırma ölçütleri için temel teşkil etti.

TÜRİB Ar-Ge Merkezi tarım sektörünün finansallaşması ve finansmana erişiminde kapsayıcı ve yenilikçi çözümler sunuyor

TÜRİB, ELÜS Piyasasını devreye aldıktan sonra avans tahsilatını entegre eden sözleşmeli tarım çözümü ve Tarımsal Ürün Endeksleri projelerinden elde edilen deneyim sayesinde 23 Mart 2021 tarihinde T.C. Sanayi ve Teknoloji Bakanlığı tarafından TÜRİB Ar-Ge Merkezi olarak onaylandı.

TÜRİB bünyesinde Bilgi Teknolojileri Birimi içerisinde yer alan TÜRİB Ar-Ge Merkezi, tarım sektörünün etkinliğini ve verimini artırmayı, tarım borsacılığı ekosisteminin sorunlarına yönelik kapsayıcı ve yenilikçi çözümler sunmayı, bunların ticarileştirilmesi için çalışmayı ve nitelikli insan kaynağının istihdamına imkân sağlamayı hedeflemektedir.

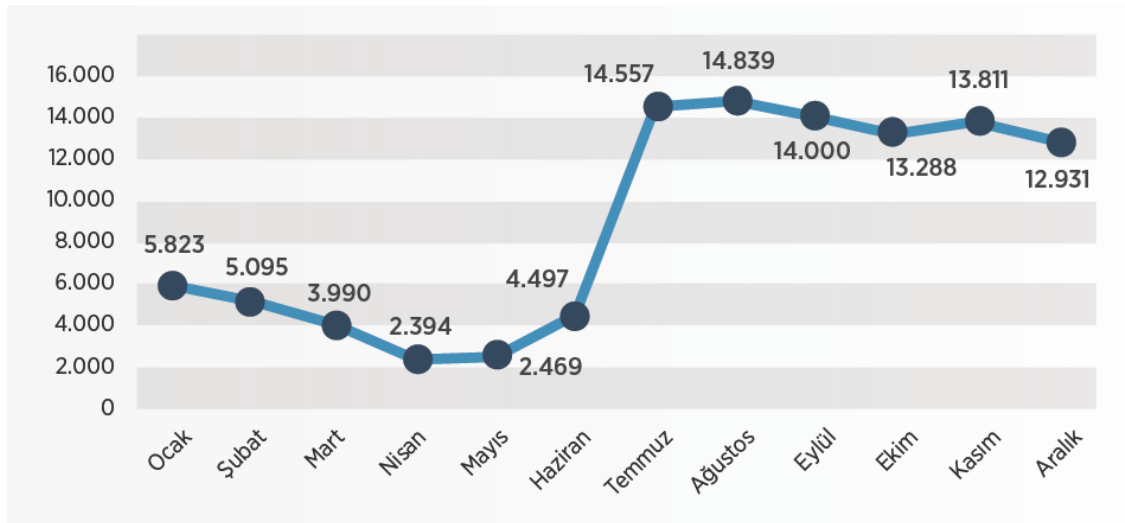
İstatistiki Bilgiler

Grafik 1. ELÜS Piyasası 2021 Yılı Özet İstatistikleri



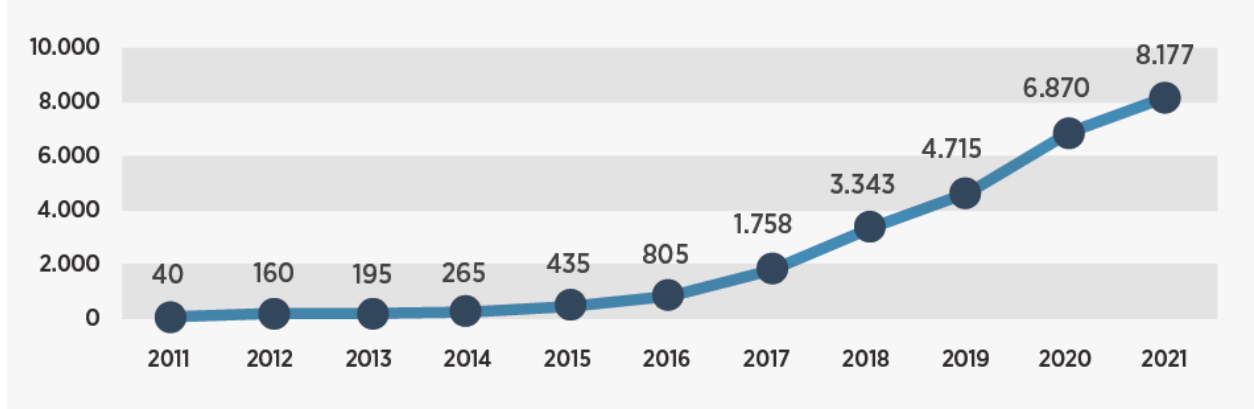
Kaynak: TÜRİB

Grafik 2. ELÜS Bakiyeli Hesabı Olan Yatırımcı Sayısı



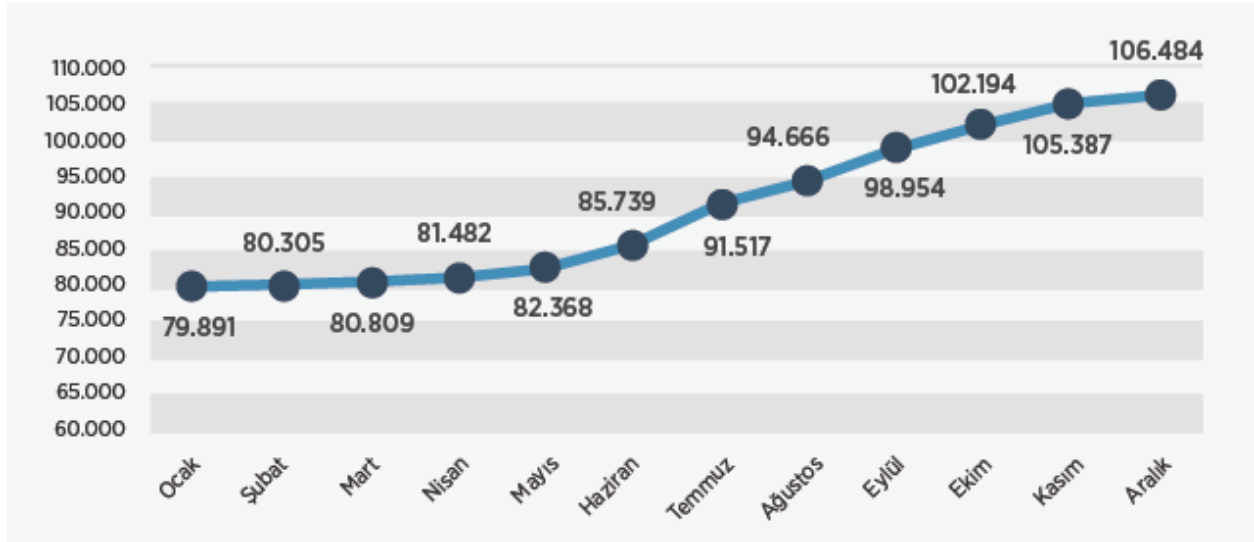
Kaynak: TÜRİB

Grafik 3. Lisanslı Depo Kapasitesi (31.12.2021, Bin Ton)



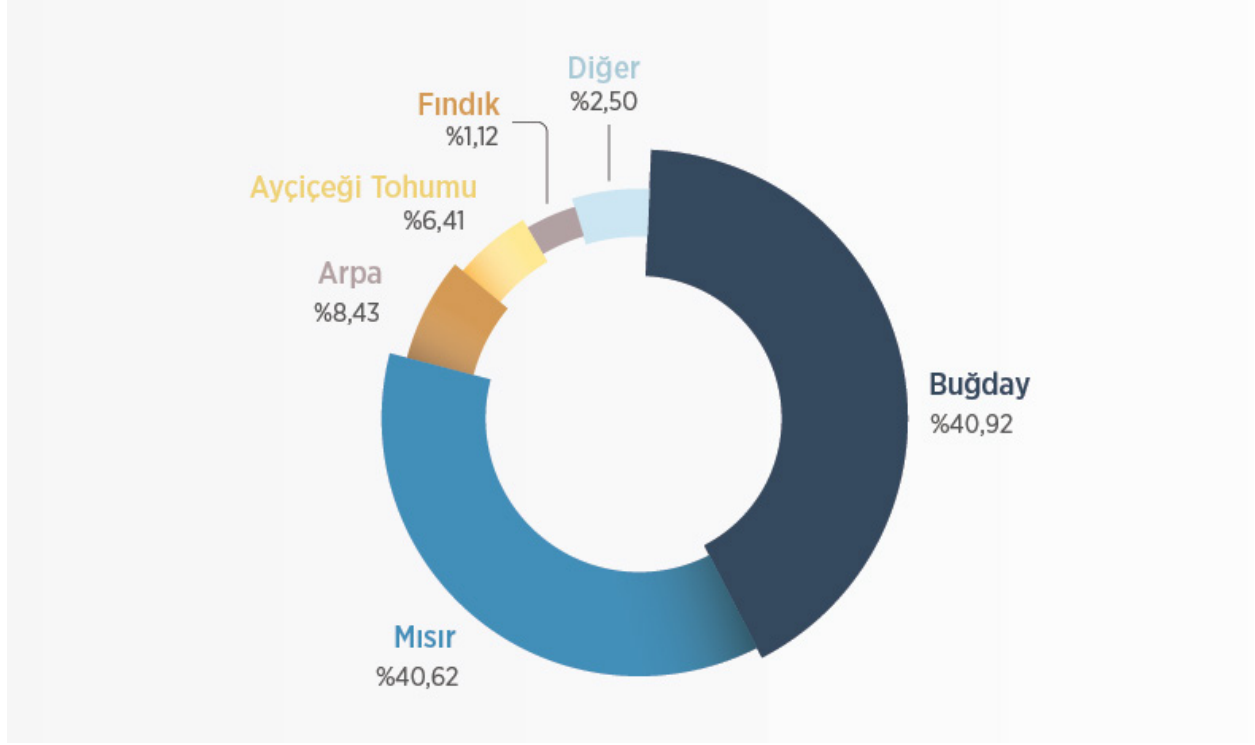
Kaynak: TMO, T.C. Ticaret Bakanlığı

Grafik 4. TÜRİB'e Kayıtlı Yatırımcı Sayısı



Kaynak: TÜRİB

Grafik 5. Ürün Bazında ELÜS Piyasası İşlem Hacmi



Kaynak: TÜRİB

Tablo 1. 2021 Yılı Ürün Bazında ELÜS Piyasası İşlem Bilgileri

Ürün adı	İşlem miktarı (kg)	İşlem hacmi (TL)	İşlem adedi
Buğday	2.683.747.621	7.571.534.404,01	69.283
Mısır	2.992.789.790	7.516.505.894,26	43.080
Arpa	758.461.680	1.559.284.572,81	21.516
Ayçiçeği Tohumu	192.883.808	1.186.855.022,30	8.359
Fındık	7.372.454	206.925.907,86	6.358
Diğer (12 adet ürün)	93.832.679	461.875.484,52	3.544

Kaynak: TÜRİB

Tablo 2. ELÜS Piyasası İşlem Hacminin 2019-2021 Dönemindeki Gelişimi (TL)

	2019	2020	2021
Ocak	249.631.758,00	409.625.952,13	684.547.076,42
Şubat	373.078.585,00	483.659.535,50	838.929.330,88
Mart	609.349.568,00	423.966.557,20	1.038.175.987,92
Nisan	619.005.795,00	1.136.249.075,82	1.041.200.101,44
Mayıs	316.028.167,00	829.363.899,46	1.018.704.589,16
Haziran	279.310.076,00	742.479.935,44	1.143.053.350,68
Temmuz	*1.021.044.476,00	1.864.101.487,90	1.219.884.240,99
Ağustos	385.930.707,09	839.643.924,93	1.463.252.266,53
Eylül	476.810.372,06	996.687.321,02	1.940.527.518,79
Ekim	813.129.129,67	1.791.924.551,73	1.748.312.430,01
Kasım	998.481.556,51	1.171.262.164,89	3.284.508.556,86
Aralık	312.482.450,90	734.410.486,94	3.081.885.836,08
Toplam	6.454.282.641,00	11.423.374.893,00 (%77 artış)	18.502.981.285,76 (%62 artış)

(*) TÜRİB ELÜS Piyasası 26.07.2019 tarihinde faaliyete geçmiştir. 26.07.2019'a kadar olan rakamlarda İstanbul Takas ve Saklama Bankası A.Ş.'den (Takasbank) alınan takas verileri kullanılmıştır.

Kaynak: TÜRİB

Tablo 3. 2021 Yılı ELÜS Piyasası BUĞDAY ELÜS İşlem Bilgileri

	İşlem Miktarı (kg)	İşlem Hacmi (TL)		İşlem Miktarı (kg)	İşlem Hacmi (TL)
Ocak	80.028.048	176.228.985,06	Temmuz	329.054.085	842.870.438,88
Şubat	135.972.257	289.997.131,65	Ağustos	369.903.686	1.006.621.291,99
Mart	221.872.636	455.751.847,96	Eylül	215.591.594	598.962.468,40
Nisan	106.756.862	222.424.768,63	Ekim	183.353.358	540.884.504,77
Mayıs	188.697.474	408.542.938,97	Kasım	275.852.854	1.032.664.860,63
Haziran	182.235.209	470.729.852,71	Aralık	394.429.558	1.525.855.314,36

Kaynak: TÜRİB

Tablo 4. 2021 Yılı ELÜS Piyasası MISIR ELÜS İşlem Bilgileri

	İşlem Miktarı (kg)	İşlem Hacmi (TL)		İşlem Miktarı (kg)	İşlem Hacmi (TL)
Ocak	185.176.141	328.729.821,93	Temmuz	63.779.834	150.843.204,89
Şubat	197.343.547	357.967.413,62	Ağustos	135.059.814	316.038.117,50
Mart	178.166.454	321.776.566,66	Eylül	222.170.830	544.363.074,74
Nisan	299.020.834	573.497.409,65	Ekim	273.031.117	744.295.855,26
Mayıs	233.994.541	505.353.743,43	Kasım	655.201.379	1.916.391.261,40
Haziran	225.350.042	530.672.713,68	Aralık	324.495.257	1.226.576.711,50

Kaynak: TÜRİB

Tablo 5. 2021 Yılı ELÜS Piyasası ARPA ELÜS İşlem Bilgileri

	İşlem Miktarı (kg)	İşlem Hacmi (TL)		İşlem Miktarı (kg)	İşlem Hacmi (TL)
Ocak	86.311.210	138.766.767,48	Temmuz	77.529.236	187.304.074,42
Şubat	106.720.702	171.679.137,32	Ağustos	33.421.379	79.234.722,72
Mart	117.313.972	186.921.346,79	Eylül	19.211.228	49.929.535,19
Nisan	92.987.768	153.352.253,35	Ekim	38.527.094	100.651.499,07
Mayıs	51.076.717	86.215.315,45	Kasım	40.478.785	122.800.064,82
Haziran	50.173.692	126.922.716,89	Aralık	44.709.897	160.507.139,31

Kaynak: TÜRİB

Tablo 6. TÜRİB Tarımsal Ürün Endeksleri

(31.12.2021 tarihi itibarıyla 31.12.2020'ye göre kaydettiği fiyat değişim oranları)

TÜRİB Hububat Endeksi	%107,01
TÜRİB Buğday Endeksi	%105,29
TÜRİB Buğday Ekmeklik Endeksi	%107,15
TÜRİB Buğday Makarnalık Endeksi	%94,48
TÜRİB Mısır Endeksi	%124,50
TÜRİB Arpa Endeksi	%136,37

Kaynak: TÜRİB



TURKIYE URÜN İHTİSAS BORSASI



TOBB İkiz Kuleleri C Blok Kat: 19
Dumlupınar Bulvarı No: 252
06530 ANKARA



T: +90 312 939 35 90
F: +90 312 939 35 56

